



Adresse : N°7 Allée 6, 88150 Thaon les Vosges.
 Web : www.charmescaravaning.com
www.siestacaravane.fr
 Mail : charmescaravaning@gmail.com
 Tél(s) : +33 6 95 91 87 41 - +33 7 66 27 30 74
 RCS Epinal - Siren : 912542065 - au capital de 30 000 €.


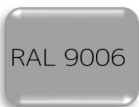


SIESTA S-LINE

Modèle :	PRIX T.T.C
Siesta S-Line (équipement de base)	15 990 €
PACK ÉNERGIE	PRIX T.T.C
Panneaux solaires et unité de charge : Panneau solaire Amovible 200 Watt Batterie gel 12V 100 Amp avec chargeur de batterie Régulateur de charge solaire MPPT 40 Amp Convertisseur 1000 Watt 12V => 220V	1 290 €
CHAUFFAGE	
Chauffage à carburant Eberspacher Airtronic	1 400 €
CUISINE & WC & DOUCHE	
Frigo 50 Litres 12V	850 €
WC chimique portable	160 €
Tente de douche extérieur 90*90*180 cm	440 €
SÉCURITÉ	
Châssis freiné	1 250 €
Roue de secours	875 €
ACCESSOIRES	
Store Auvent 2 mètres sur 3 mètres	490 €
Réchaud de camping	75 €
Réchaud encastrable double feu gaz	495 €
Jantes Noires et Pneus BF GoodRich de taille 235/70R16	900 €
Support de maintien pour la pose d'un porte vélo	350 €
Antivol tête d'attelage	50 €
Autres :	0 €
COULEUR EXTÉRIEUR DE LA CARAVANE	
Couleur standard RAL 7004 : Voir page ci-dessous	0 €
Autre couleur : RAL ...	750 €

SIESTA
KARAVAN

Couleur extérieur :



AUTRE : RAL (option)

Caractéristiques techniques

Dimensions extérieures :

- Longueur : 405 cm (avec flèche) / 270 cm (sans flèche)
- Largeur : 201 cm (avec protections de roues)
- Hauteur : 181 cm

Dimensions intérieures :

- Longueur : 218 cm
- Largeur : 147 cm
- Hauteur : 108 cm

Couchages inclus et en option

- Couchage principal 2 adultes : **200 x 147 cm**
- Option : tente de toit → couchage enfant **150 x 150 cm**

Poids & Essieux

- Poids à vide : **615 kg** (hors options)
- PTAC : **750 kg** (standard) / **1 200 kg** avec essieu à suspensions indépendantes Siesta (option)

Équipements de série

- ✓ **Châssis galvanisé** – robuste et anticorrosion
- ✓ **Essieu à suspensions indépendantes** (en option) – confort et stabilité sur chemins
- ✓ **Structure monocoque en fibre de verre** – solidité et légèreté
- ✓ **Isolation renforcée** : panneaux XPS 30 mm
- ✓ **Peinture électrostatique** – protection durable contre la corrosion
- ✓ **Pneus 215/75 R15** – route, confort de roulage et tenue fiable
- ✓ Coffre de stockage avant pratique
- ✓ Roue jockey robuste
- ✓ Éclairage intérieur / extérieur à LED
- ✓ **Galerie de toit de série** → parfaite pour installer une **tente de toit** ou transporter du matériel supplémentaire (kayak, coffre, planches...)

Ouvertures & Fenêtres

- 2 portes latérales verrouillables avec fenêtres coulissantes
- Moustiquaires et occultants intégrés
- 1 fenêtre frontale pour une meilleure luminosité

Eau & Sanitaires

- Réservoir d'eau propre **100 L** avec indicateur de niveau
- Pompe à eau 12 V (5 L/min)
- Douchette extensible extérieure

Cuisine extérieure intégrée

- Évier chromé avec mitigeur
- Petit plan de travail en bois + rangements intégrés
- Prises dans la cuisine : 1x 220 V + 1x 12 V USB + 1x 12 V ronde
- Emplacement frigo : 46 x 47 x 46 cm (L x H x P)


Électricité

- Batterie gel 80 Ah de série
- Système de recharge secteur
- Panneau de contrôle complet :
 - 1 prise 12 V allume-cigare
 - 2 prises USB 12 V
 - Voltmètre numérique
- Prises supplémentaires : 2x USB dans l'habitacle + 1 dans le coffre avant


Rangements & Aménagements


- 4 petits rangements intérieurs
- Sol recouvert d'un tapis en feutre
- Espace arrière optimisé pour le stockage et la cuisine
- Serrures sécurisées et joints automobiles étanches


Pourquoi choisir la Siesta Sline ?

 Essieu de fabrication Siesta à suspensions indépendantes = tenue de route souple et robuste en tout-terrain

 Couchage confortable pour 2 personnes

 Isolation soignée pour voyager toute l'année, même par temps froid

 Poids léger = facile à tracter, même avec des véhicules modestes

 Tarif vraiment très bas pour une vraie caravane off-road équipée